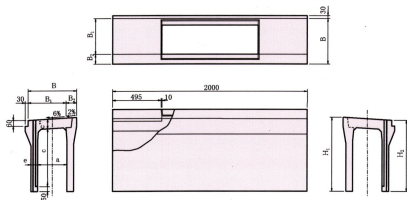


# 街路VS側溝 [自由勾配側溝]

水路幅 300~400

規格図

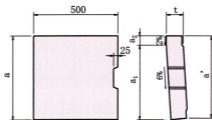


寸法・質量

呼び名 a(巾) x c(深)	参考重量 (kg)	寸法 (mm)								
		B	B <sub>1</sub>	B <sub>2</sub>	H <sub>1</sub>	H <sub>2</sub>	a	c	c'	e
300x 300	393	500	500	-	465	435	300	300	100	60
x 400	449				565	535		400		
x 500	505				665	635		500		
x 600	615				765	735		600		
x 700	680				865	835		700		
x 800	820				965	935		800		
x 900	895				1,065	1,035		900		
x1,000	1,060				1,165	1,135		1,000		
x1,100	1,140				1,265	1,235		1,100		
400x 400	510				610	500		110		
x 500	590	680	647	500						
x 600	655	780	747	600						
x 700	780	880	847	700						
x 800	850	980	947	800						
x 900	1,000	1,080	1,047	900						
x1,000	1,080	1,180	1,147	1,000						
x1,100	1,260	1,280	1,247	1,100						
x1,200	1,350	1,380	1,347	1,200						

# 街路VS側溝 [自由勾配側溝]

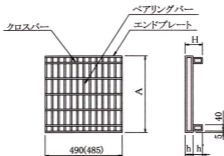
## ■コンクリート蓋版(300~400)規格図



## ■寸法・重量

呼び名	参考重量 (kg)	寸法 (mm)				
		a	a'	a <sub>2</sub>	a <sub>1</sub>	t
300用	43	400	380	400	-	100
400用	63	500	480	445	55	115

## ■グレーチング(300~400)規格図



## ■寸法・重量

呼び名	参考重量 (kg)	寸法 (mm)				ベアリングバー (mm)
		A	H	h	h'	
300用	14	390	95	44	50	I-44x5x3
400用	21	490	110	50	60	I-50x7x4

注1) ( )内は寸法は、h=44mmに適用します。